



Flyer Q4 (quadratisch)



■ **Endformat**
210 x 210 mm

■ **Beschnitt 3 mm**
(Dokumentformat 216 x 216 mm,
4-seitig randabfallend)

TIPP

Elemente, die nicht angeschnitten werden dürfen (Bilder, Logos, Texte), sollten 2–3 mm entfernt vom Schneiderand platziert werden.

TECHNISCHE DATEN

Endformat: 210 x 210 mm (+ 3 mm Beschnitt bei Randabfall)



Auflösung: optimal 300 dpi

Farbmodus: CMYK oder Pantone

Datenformat: PDF (Andere Formate auf Anfrage shop@druckreich.ch)

Datenanlieferung: Vorder- und Rückseite in einem PDF

Flyer Q5 (quadratisch)



■ **Endformat**
148 x 148 mm

■ **Beschnitt 3 mm**
(Dokumentformat 154 x 154 mm,
4-seitig randabfallend)

TIPP

Elemente, die nicht angeschnitten werden dürfen (Bilder, Logos, Texte), sollten 2–3 mm entfernt vom Schneiderand platziert werden.

TECHNISCHE DATEN

Endformat: 148 x 148 mm (+ 3 mm Beschnitt bei Randabfall)


Auflösung: optimal 300 dpi

Farbmodus: CMYK oder Pantone

Datenformat: PDF (Andere Formate auf Anfrage shop@druckreich.ch)

Datenanlieferung: Vorder- und Rückseite in einem PDF

Flyer Q6 (quadratisch)



■ **Endformat**
105 x 105 mm

■ **Beschnitt 3 mm**
(Dokumentformat 111 x 111 mm,
4-seitig randabfallend)

TIPP

Elemente, die nicht angeschnitten werden dürfen (Bilder, Logos, Texte), sollten 2–3 mm entfernt vom Schneiderand platziert werden.

TECHNISCHE DATEN

Endformat: 105 x 105 mm (+ 3 mm Beschnitt bei Randabfall)

Auflösung: optimal 300 dpi

Farbmodus: CMYK oder Pantone

Datenformat: PDF (Andere Formate auf Anfrage shop@druckreich.ch)

Datenanlieferung: Vorder- und Rückseite in einem PDF