


# Durchschreibeblock A4



■ **Endformat**  
210 x 297 mm

■ **Beschnitt 3 mm**  
(Dokumentformat 216 x 303 mm,  
4-seitig randabfallend)

Beispiel  
Block 2-teilig



Beispiel  
Block 3-teilig



## TIPP

Elemente, die nicht angeschnitten werden dürfen (Bilder, Logos, Texte), sollten 2–3 mm entfernt vom Schneiderand platziert werden.

## TECHNISCHE DATEN

**Endformat:** 210 x 297 mm (+ 3 mm Beschnitt bei Randabfall)

**Auflösung:** optimal 300 dpi

**Farbmodus:** CMYK oder Pantone

**Datenformat:** PDF (Andere Formate auf Anfrage shop@druckreich.ch)

**Datenanlieferung:** Vorder- und Rückseite in einem PDF


# Durchschreibeblock A5



■ **Endformat**  
148 x 210 mm

■ **Beschnitt 3 mm**  
(Dokumentformat 154 x 216 mm,  
4-seitig randabfallend)

Beispiel  
Block 2-teilig



Beispiel  
Block 3-teilig



## TIPP

Elemente, die nicht angeschnitten werden dürfen (Bilder, Logos, Texte), sollten 2–3 mm entfernt vom Schneiderand platziert werden.

## TECHNISCHE DATEN

**Endformat:** 148 x 210 mm (+ 3 mm Beschnitt bei Randabfall)


**Auflösung:** optimal 300 dpi

**Farbmodus:** CMYK oder Pantone

**Datenformat:** PDF (Andere Formate auf Anfrage shop@druckreich.ch)

**Datenanlieferung:** Vorder- und Rückseite in einem PDF


# Durchschreibeblock A6



■ **Endformat**  
105 x 148 mm

■ **Beschnitt 3 mm**  
(Dokumentformat 111 x 154 mm,  
4-seitig randabfallend)

Beispiel  
Block 2-teilig



Beispiel  
Block 3-teilig



## TIPP

Elemente, die nicht angeschnitten werden dürfen (Bilder, Logos, Texte), sollten 2–3 mm entfernt vom Schneiderand platziert werden.

## TECHNISCHE DATEN

**Endformat:** 105 x 148 mm (+ 3 mm Beschnitt bei Randabfall)

**Auflösung:** optimal 300 dpi

**Farbmodus:** CMYK oder Pantone

**Datenformat:** PDF (Andere Formate auf Anfrage shop@druckreich.ch)

**Datenanlieferung:** Vorder- und Rückseite in einem PDF